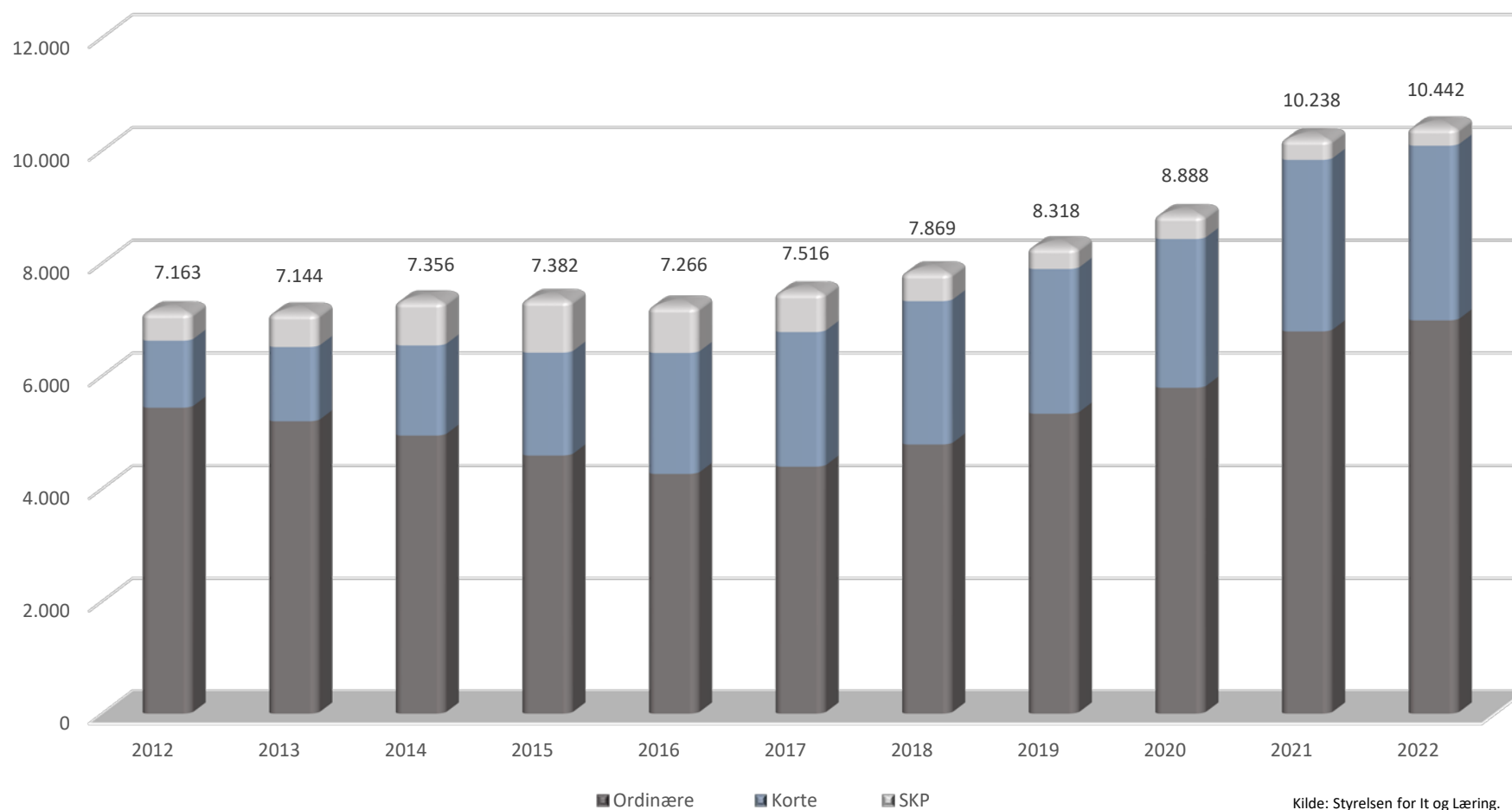
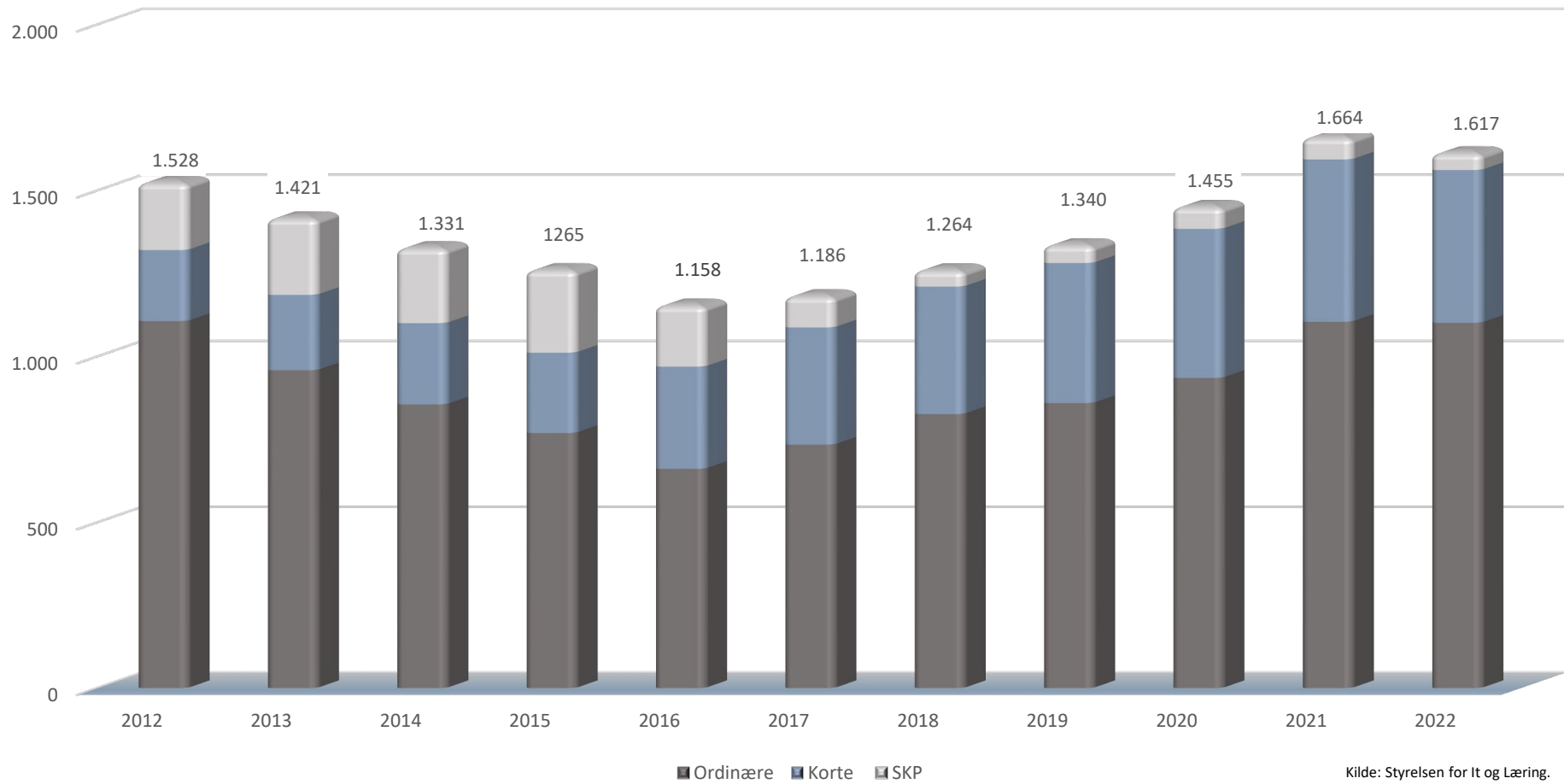


## Igangværende elever i juni - på uddannelser i BU, fordelt på aftaletyper



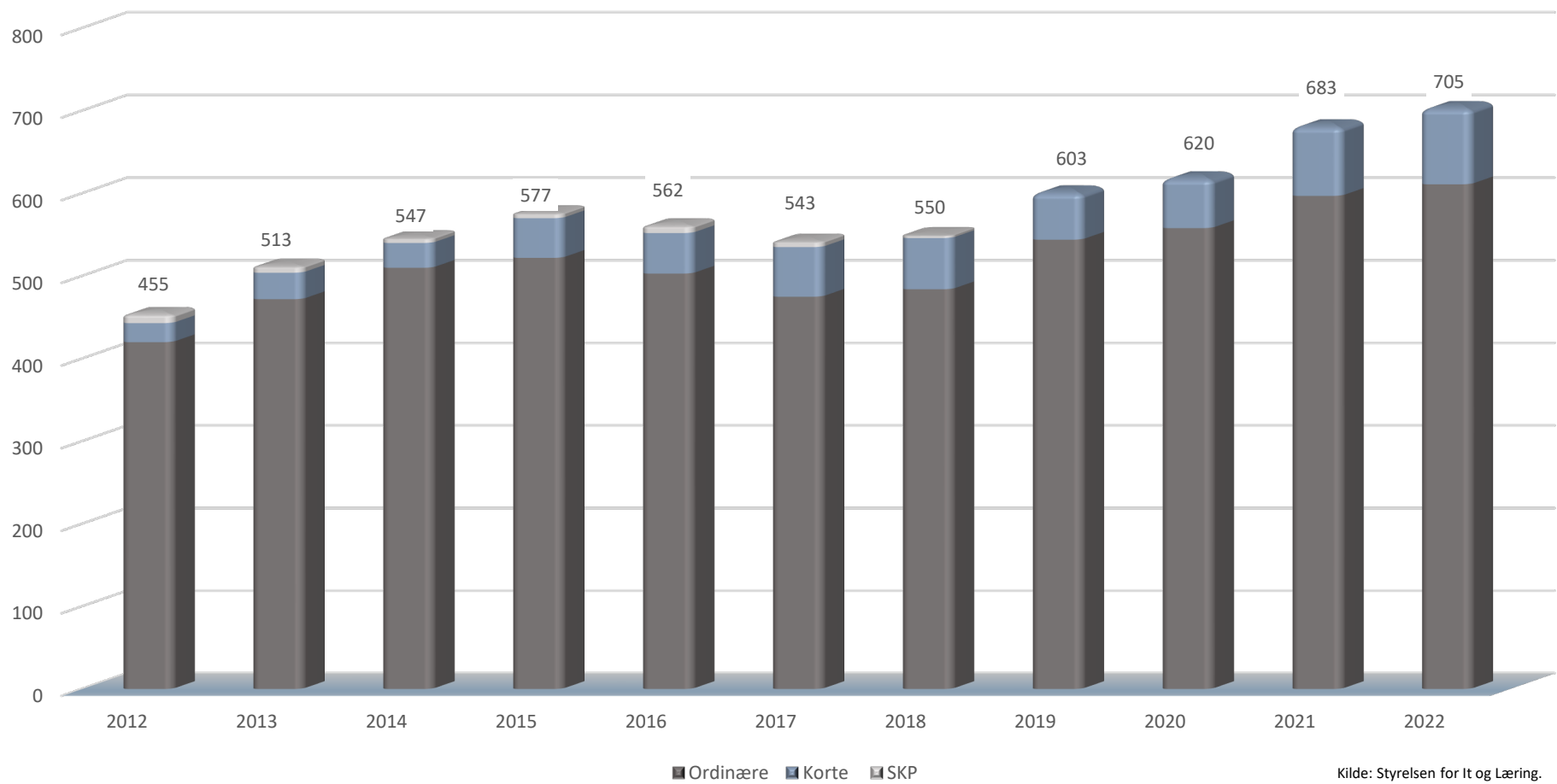
	2012	2013	2014	2015	2016	2017	2018	2019	2020	2021	2022
Andel af skoleoplæring	7,5%	8,8%	11,1%	13,2%	11,8%	9,8%	6,9%	5,1%	5,2%	4,0%	3,4%
Andel af korte aftaler	16,6%	18,4%	21,7%	24,7%	29,5%	31,8%	32,3%	30,8%	29,7%	29,7%	29,7%
Andel af andre aftaler	75,9%	72,7%	67,2%	62,1%	58,6%	58,4%	60,8%	64,1%	65,1%	66,3%	66,9%

Igangværende i juni på mureruddannelsen, fordelt på aftaletyper



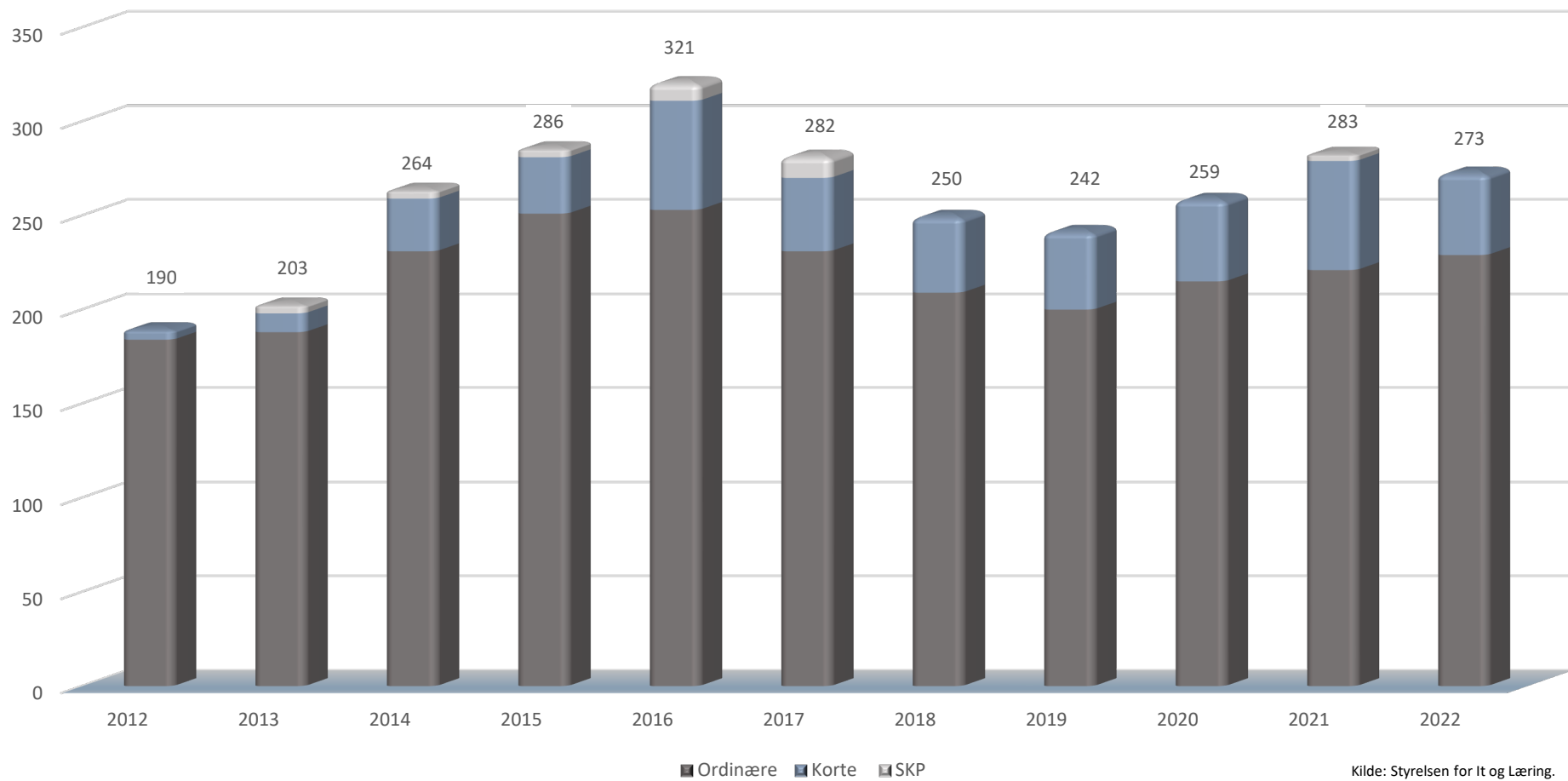
Andel i %	2012	2013	2014	2015	2016	2017	2018	2019	2020	2021	2022
Skoleoplæring	13,5%	16,5%	17,3%	20,0%	16,2%	8,3%	4,2%	4,3%	4,8%	4,2%	3,4%
Korte aftaler	14,0%	16,0%	18,4%	19,1%	26,6%	29,8%	30,4%	31,5%	30,9%	29,4%	28,4%
Andre aftaler	72,4%	67,5%	64,3%	60,9%	57,2%	62,0%	65,4%	64,2%	64,3%	66,4%	68,2%

Igangværende i juni på anlægsstruktøruddannelsen, fordelt på aftaletyper



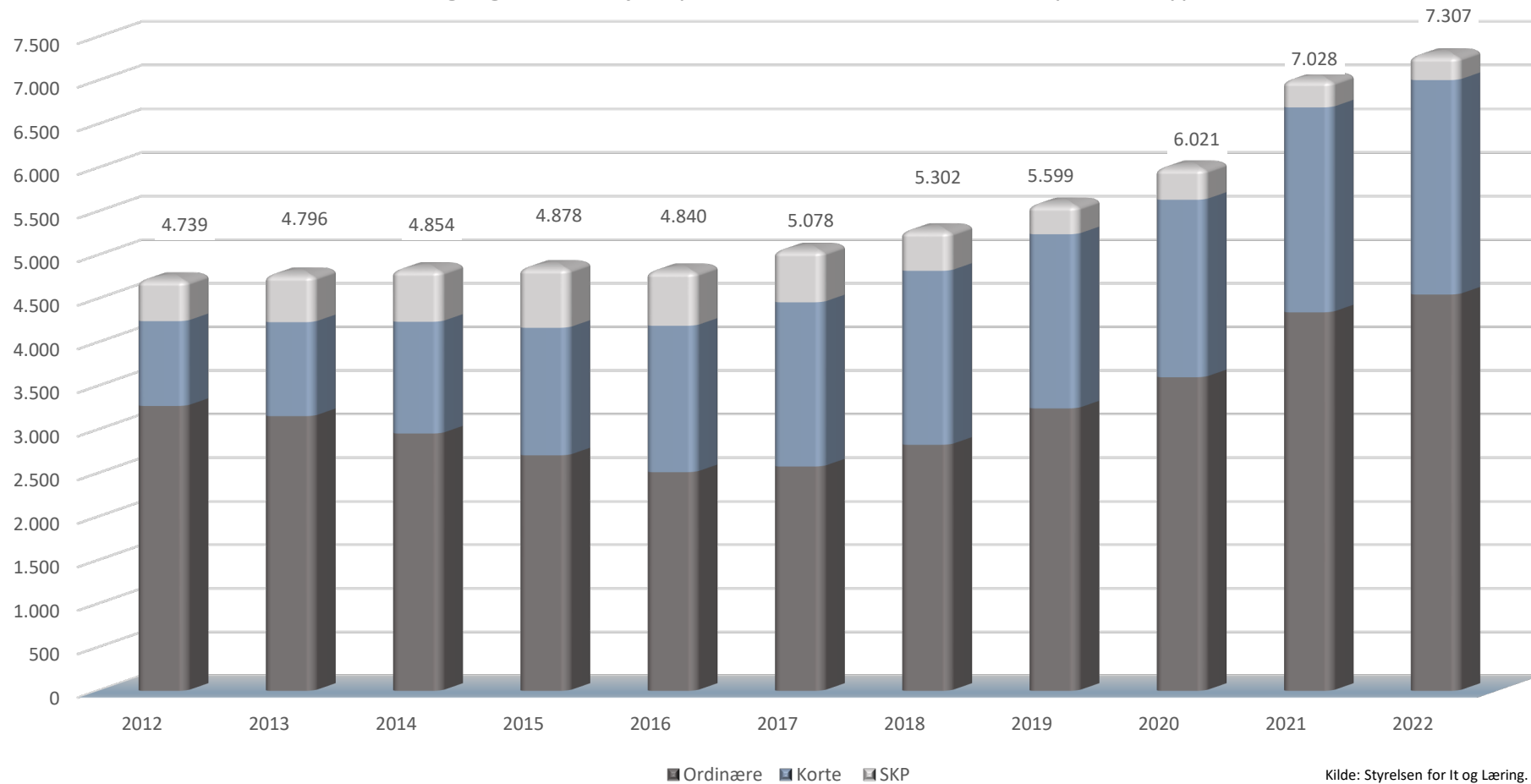
	2012	2013	2014	2015	2016	2017	2018	2019	2020	2021	2022
Skoleoplæring	2,6%	1,8%	1,3%	1,2%	1,8%	1,5%	0,7%	0,0%	0,0%	0,0%	0,0%
Korte aftaler	5,1%	6,2%	5,5%	8,3%	8,7%	11,0%	11,3%	9,8%	10,0%	12,6%	13,3%
Andre aftaler	92,3%	92,0%	93,2%	90,5%	89,5%	87,5%	88,0%	90,2%	90,0%	87,4%	86,7%

Igangværende i juni på Bygningsstruktøruddannelsen, fordelt på aftaletyper



	2010	2011	2012	2013	2014	2015	2016	2017	2018	2019	2020
Skoleoplæring	0,0%	2,5%	1,9%	1,7%	3,1%	4,3%	0,0%	0,0%	0,0%	1,4%	0,0%
Korte aftaler	3,2%	4,9%	10,6%	10,5%	18,1%	13,8%	16,4%	17,4%	17,0%	20,5%	16,1%
Andre aftaler	96,8%	92,6%	87,5%	87,8%	78,8%	81,9%	83,6%	82,6%	83,0%	78,1%	83,9%

Igangværende i juni på Tømreruddannelsen, fordelt på aftaletyper



Andel i %	2012	2013	2014	2015	2016	2017	2018	2019	2020	2021	2022
Skoleoplæring	10,5%	11,8%	12,7%	14,6%	13,4%	12,2%	9,1%	6,4%	6,4%	4,8%	4,1%
Korte aftaler	20,5%	22,5%	26,4%	30,0%	34,7%	37,1%	37,6%	35,6%	33,8%	33,4%	33,6%
Andre aftaler	69,0%	65,8%	60,9%	55,5%	51,9%	50,7%	53,3%	57,9%	59,8%	61,8%	62,2%